

図解！自動化 ザクザク あなたの知らない、次世代モード！？

図解！自動化 ザクザク
あなたの知らない、次世代モード！？

著作権について

このレポートに関して、無断転用、転載、再編集などはお断り致します。
また、このレポートによって生じたいかなる、損害や不利益に対して一切の責任を持ちません。
ご自身の判断でご利用下さい。



さて、このレポートですが、本来は、[桔梗屋 soft.com](http://kikyouvasoft.com) のお客様向けに、書いたものですが、ツールを購入しなくても、活用できる為、公開することに致しました。

新しい、ビジネスモデルとしても、皆様のお役に立てばと思います。

早速ですが、154 円。
これ、なんの数字だかわかりますか？

実は、この数字、私の捨てサイトのアフィリエイトでたまたま購入して下さった方の、報酬です。

商品は、998 円の、ダイエット関連商品 1 点
某、電腦〇さんを利用しています。

そこで、皆さんは、アフィリエイトにも参加しておられる方も多いと思いますが、
何故、アフィリエイトなのでしょう？

在庫がいないから？
面倒な発送や決済、顧客管理などがいらず、元手もかからないから？

まあ理由は色々だと思いますが、アフィリエイトサイトなら別として、個人の趣味サイトで、イメージを崩してまで、バナーを貼ったり、宣伝したりして、ページの貴重な一部を切り売りしているわけですね？

仮に、それが、アフィリエイトサイトだったとしても、スペースは限られています。

そして、あなたのサイトの貴重なスペースに、言い方は悪いですが、赤の他人の広告を載せているわけです。

そのわりに、報酬はどうでしょう？

ここで、少し考えて頂きたいのですが、もし、あなたのサイトが有名サイトで、人気もあるサイトだった場合、逆に広告を載せると、広告費が貰えますよね？

よくある、一般的な形です。

大手検索エンジンなどにもありますが、思いのほか大きい金額です。

しかし、あなたのサイトの場合どうですか？

貴重なスペースなのに、全くの0。。？
売れてやっと、少しばかりの報酬を貰います。

しかも、最近は、アフィリエイト自身までも、お客さんとしてみられています。
うーん、企業めっ！といった感じですね。

もちろん、それは、悪いことでも、なんでもないし、未だに欧米でも、優秀なビジネススタイルです。
しかし、それとも併用しながら、もっと稼いでみるつもりはないですか？
(もちろん、これだけで十分ですが。。)

少し、それですが、元々アフィリエイトの形式は、あの アマゾンが初めだったと思います。
確か、1996年頃だと。。

国内では、同じ頃から、バリューコマースさんや1999年頃からA8さん、2001年あたりからトラフィックゲートさんなどと続いたと思うのですが(すみません正式な年代は、各社の会社案内などを参照して下さい)

考えようによっては、もはや、一昔前のビジネススタイルになりつつあるのでは？とも思っています。

もちろん、まだまだいけるとは、思うのですが、ここで、現在、英語圏で最先端のビジネススタイルのご紹介です。

アフィリエイトが英語圏からやってきて、爆発的に広まっていっている状況からみても、こういった新しい、ビジネスモデルはそう遠くない未来に必ずといっていいほど、日本にも浸透します。

ですので、今現在、興味がなくても、参考にはなると思います。

さて、具体的にどういったものかと言うと、ツール ソフト e-book などに 再販権を付けて販売する方法です。

情報の早い人なら、聞いたことくらいはあるかと思いますが、まだまだ理解したり、活かしている人は少数ですね！

ん

これは、チャンスかも！ですよ。。

仮に、皆さんが、HP ビルダーを持っているとしますよね？

そのソフトは、当然他にコピーして販売すると、法律により罰せられます。

殆どのソフトがこういった、1 ライセンス=1PC といった形が多いのですが、これをあなたもコピーして、いくらでも売れたらどうでしょう？

HPビルダーのソフトを1万円買って、自分で使いながら、他の人にもHPビルダーを販売出来るような形とを考えてみてください。

もちろん、HPビルダーでは無理ですが、優秀なソフトが、再販売できます。

中には、ピンと来ない方もおられるかもしれませんが、仮に再販権付きのソフトを1万円買ったとしましょう。

まず、ご自身で使いますよね？

そして、そのソフトをいくらでも、好きな値段で、販売出来るとしたら、あなたも1万円販売すると、無料で使える計算になります。

2つ売ると、1万円の儲け、3つだと。。と好きなだけ販売出来てしまうのです。

それも、世界最新のソフトですよ？

そこで、少し、戻ってアフィリエイトと比較してみましょう。

貴重なサイトスペースに、Aさんはアフィリエイトバナーを貼り、あなたは、そのツールの販売ページのURLを貼ったとします。

やる事は、大して変わりませんか？

上記で述べたように、Aさんは、1つ売れると 154円
あなたは、1つ売れると1万円

単純にどちらが、いいですか？

もちろん、後者ですよ？

だって、仮に1つ売れて154円の報酬だとして、1万円稼ごうと思ったら、一体何個売らなければならないか考えてみてください。

ちょっと、ぞっとしますね！

こういった、ビジネスモデルは、日本より何年も先を行く、英語圏では、もはや当たり前なビジネスモデルです。

[桔梗屋 soft.com](http://soft.com)に行けば、世界でも最新のツールが毎月15日頃にはリリースされます。

しかし、ここで、皆さんが思うのは、ツールをまず買わないとダメなんだろう？といったことだと思います。

そこで、出来るだけアフィリエイトに近い形で頑張れるように、[お得 郵便](#)で無料で配布しております。

もちろん、販売しているものもありますが、無理に買う必要は全くありません。

そのツールの凄さを理解し、使いたいと思っていただいた方に使っていただければいいと思っております。

アフィリエイトと違うところは、自分で決済をしないといけないところと販売サイトを作らなければならないといったところです。

しかし、報酬が154円のを1万円分売ることを考えたら、こんな楽なことはないです。

基本的には、オークションが出来れば問題ないです。

しかし、実際に購入していただいた方に、再販権をつけて販売しておりますが、意外にも売り方がわからないといった方が、多いのも事実です。

商売なんてやったことがないから、再販売で売れるのは嬉しいんだけど、一体どうやったらいいの？といった方です。

私としては、折角再販権をつけて販売させていただき、少しでもお役に立てばと思っているのに、実際に、販売出来ないと、その方は、ご自身でツールを使って終わりになってしまいますよね？

そこで、こういったマニュアルを作成し、配ってみようかと思った次第です。

また、どうせなら、無料で、配布している方も、ご自身が受取ってそれで終わり、ではなく、是非再販売して、仕入れや、面倒なことなく、利益を手にしていただければと思い無料レポートと致しました。

購入された方には、ファイルの中に、販売サイトの元まで同封しておりますので、

商品を仕入れる(ご自身で使う)
販売サイトをすぐに作成出来る、
簡単な決済方法(オークションが出来れば、大丈夫です。)

といったことがすぐに出来る様に、お手伝いさせてもらっており、無料のものの場合、販売サイトの同封はないですが、このマニュアルを見る事により、販売から集金までの流れを理解していただけたら、簡単に、利益も得られるかと思えます。

元々は、購入者様をサポートさせていただく為のマニュアルですので、購入していただいたファイルの中に同封してあります、販売サイトの編集方法から、集金までといった手順ですが、決して難しいことはなく、極力簡単で、極力無料で出来る様にご説明させていただきますので、参考になればと思います。

是非、新しいビジネスモデルに早く慣れ、今までと同じほどの力で、今までとは桁が違うほど、お稼ぎ下さい。

販売権付きのツールなどを、無料でじゃんじゃんダウンロードして、簡単な手順で実行するだけで、アフィリエイト同様、在庫やノルマなど一切なく、アフィリエイト以上に、稼ぐことが出来ます。

是非、あなたなりに、上手に利用してください。

また、私からだと嫌だといった方は、探せば、他にも配布している方もいるかと思うので、そちらを利用してみればいいかと思います。

一応は、購入いただいたお客様が再販売する際の支援ですので、商品をダウンロードしていただいたところからはじめますね！

一度流れをマスターすると、楽勝ですので、頑張ってください。

まず、ファイルをダウンロードしていただきましたら、全てを、保存用としてコピーしてください。

そして、編集用には、コピーしたファイルを使用します。

これは、基本ですので、必ずしてください。

しておくと、万が一失敗してわけが分からなくなっても、またコピーすればいいだけですし、ご自身が販売されてお客様に渡す場合にも、簡単に済みますので、御願ひします。

次に HP ビルダーなどをお持ちの方はいいですが、お持ちでないといった方のために今回は Homepage Manager といった優秀なフリーソフトを使用します。

HP ビルダーでもほぼ同じですので、今回は Homepage Manager を使って説明します。

説明では、わかりやすくする為に画像を用いていますが、わかりにくいといった場合は、画像ファイルも同封していますので、参考にしてください。

アフィリエイトといったシステムが出来たとき、驚くほど稼いだのは、いち早くそのシステムに目をつけ、実行した人です。

誰しも、新しいシステムには戸惑いがあり、多くの方が、広まって落ち着いてから、慌てて、残りものの取り合いをはじめます。

最初に、好きなだけ取れるのに。。

もう一度いいますが、これは、日本より先に行く、英語圏では、既に当たり前のシステムとして取り入れられている手法です。

損をすることすらないのに、何もせずにチャンスを逃すのも、チャレンジして、いち早く自分のものにするのも、全てはあなた次第です。

ツールに関してやお得 郵便はこちら

[桔梗屋 soft.com](http://kikyouvasoft.com)

今回、利用した、ツールはこちら

[Impact PopUp](http://kikyouvasoft.com)

Homepage Manager を使って作成

まずは、

<http://www.j-ns.com/ab/index.html>

よりダウンロードしてインストールします。

現在のバージョンはインストーラーがありません。

ファイルごとコピーしてください。

ファイルを編集しますので、先ほどコピーした商品ファイルの名前をわかりやすいように今回は rensyuu と名前を変えてみます。

右クリック 名前の変更 青くなるので消して そこに名前を記入

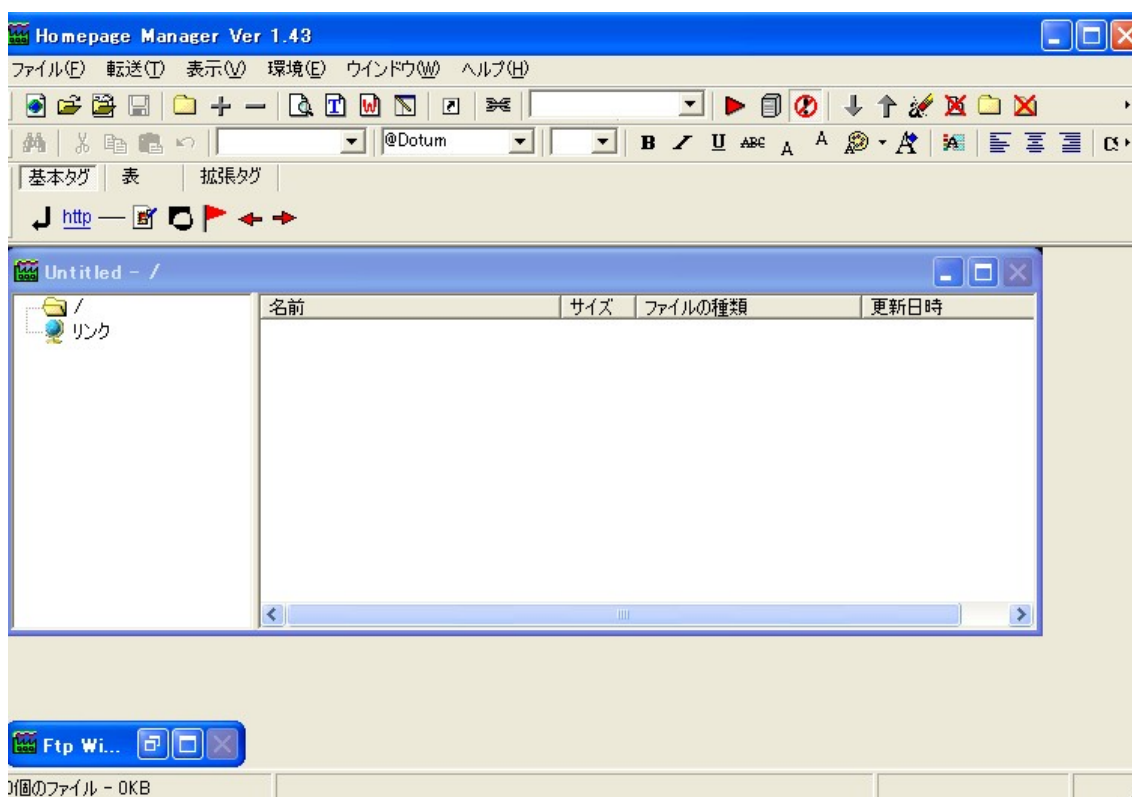
ここでは、練習 ではなく rensyuu とフォルダ名に変更してみます。

ファイル名は何でもいいですが、ご自身でわかること、そしてかならず、半角英数で御願います。

次に このマークをクリックして起動

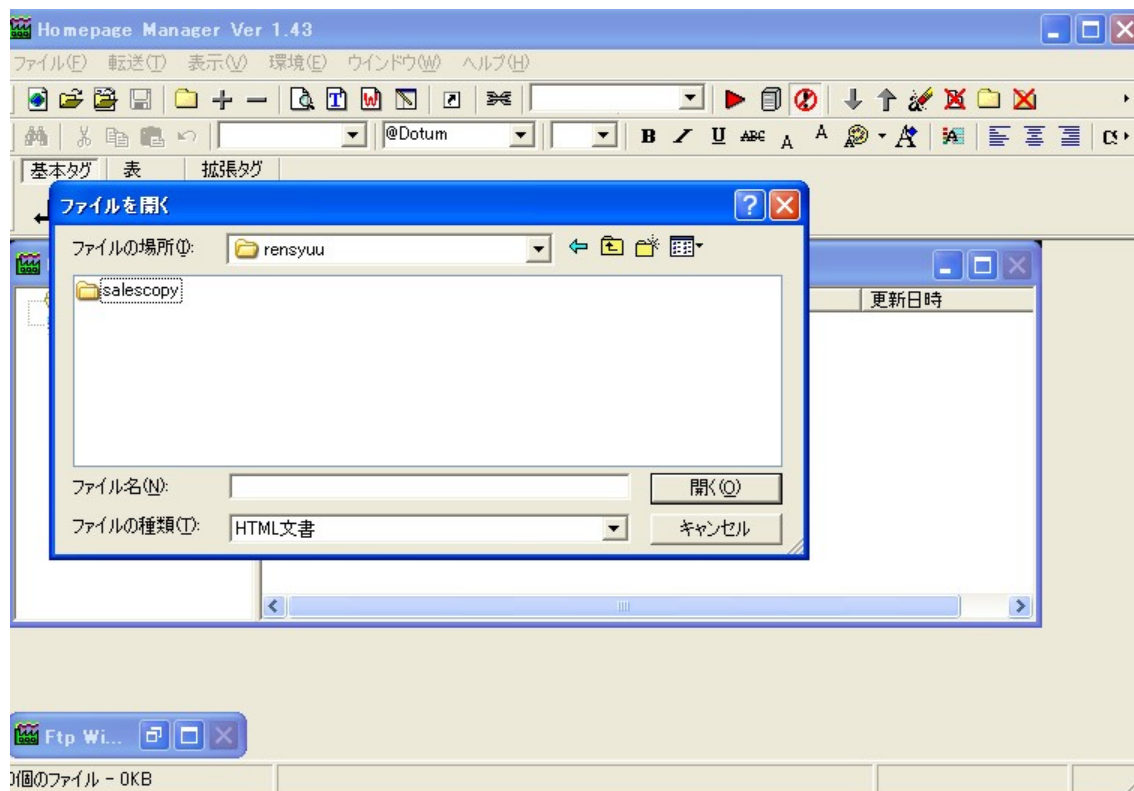


起動するとこんな感じの画面が出ます。



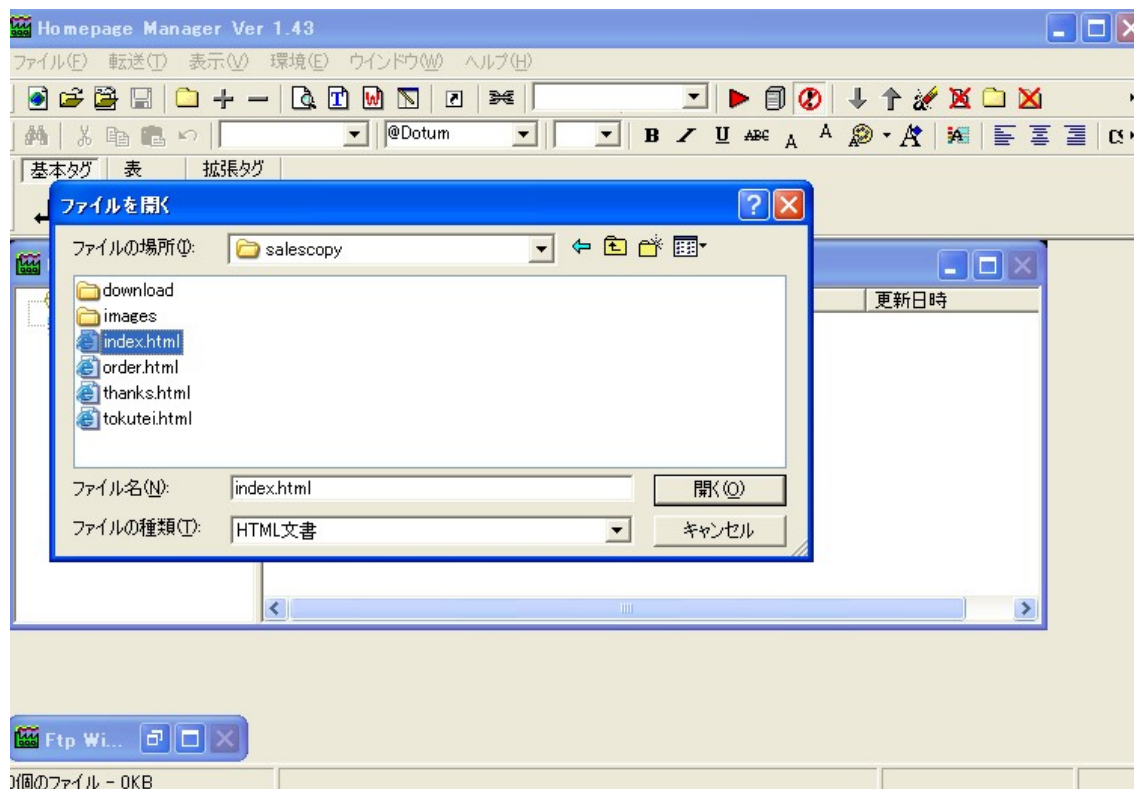
左上のファイル から HTML 文書で開くをクリック

先ほど作った rensyuu を選択してください。



更にその中のセールスコピー をダブルクリック

するとファイルの中身が表示されますので、index.html を選択して 開くをクリック

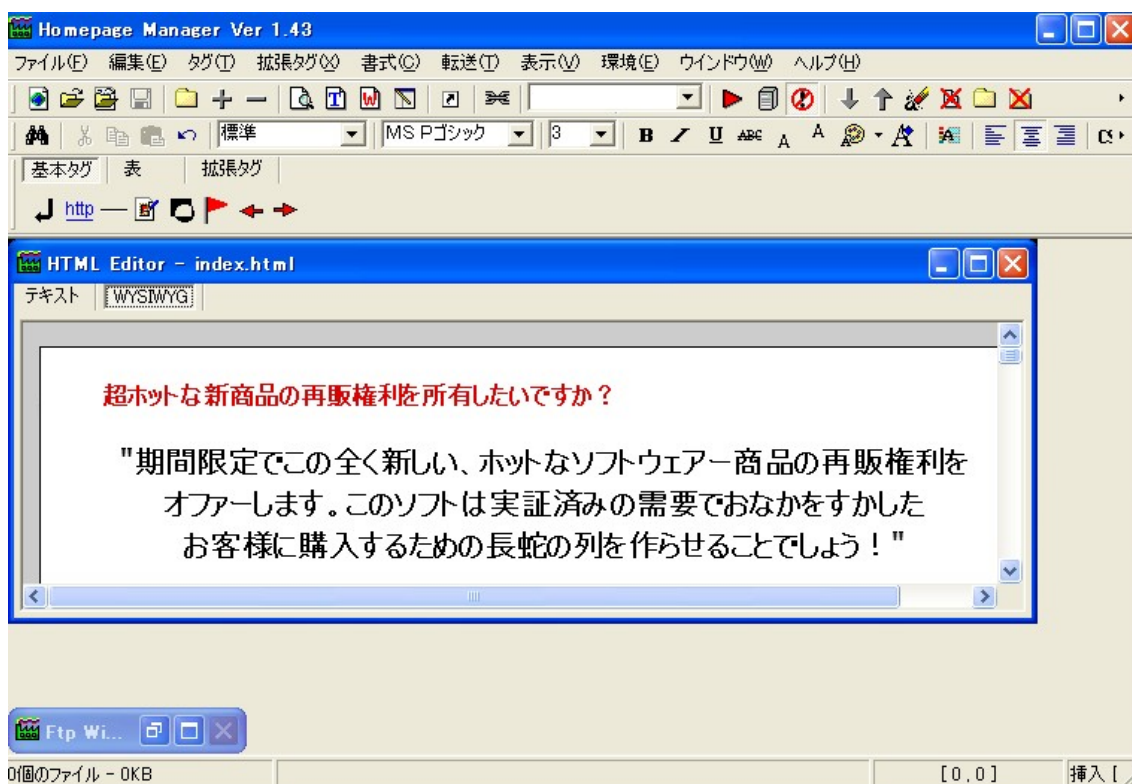


すると、あら不思議

チョー簡単に、まずはファイルが取り込まれます。

んで。。画像ファイルなども関連付けしてありますので、ほぼ いじる事無く
もうこのページはあなたのもの！

しかし、名前とかを変えないと使えないので編集していきます。



さわる前に、表示を大きくしてみましよう。

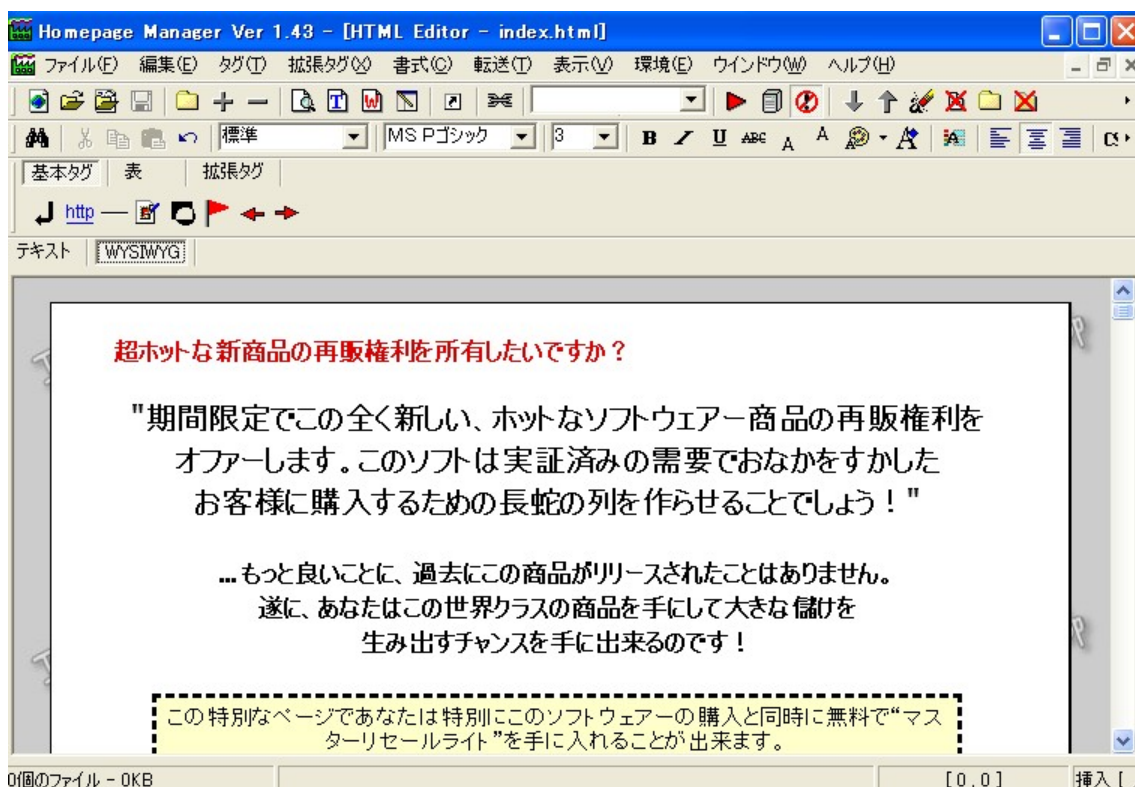
最大化ボタンで、最大化して下さい。

おお 何だかそれらしくなってきましたね！

ここで、さりげなく、周りの人に何やってるの？と聞かれたら、ああ ちょっとHPの編集してるんだよ (-.-)y-°°

などと自慢げにお答え下さい。

実は、何も無いところから、こういったページを作成しようと思うと案外大変なのですげー！となるでしょう。



図解！自動化 ザクザク あなたの知らない、次世代モード！？

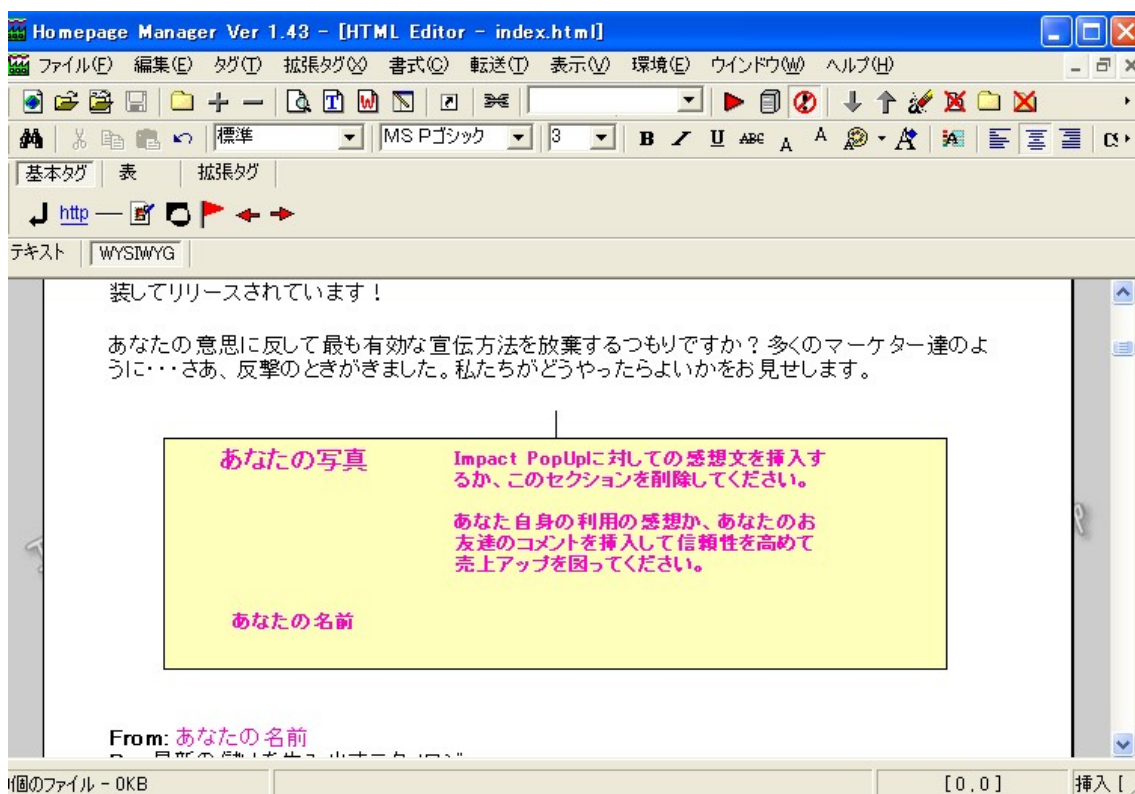
では、気分がいろいろうちに、早速 本当に編集していきましょう。(^^)／

といっても、編集内容は、全てあなたが決められます。
この文章いらないな～と思ったら容赦なく 削除
こう変えたいなあと思えば、お好きに編集出来ます。

最低変えないといけないのは、あなたの名前の分部や、保障期間、取引方法などで
すね。

全てあなたが決められることですのでお好きにどうぞ！

少しスクロールして、ピンクの文字の分部を編集してみましょう！



あなたの名前 といった分前は、もちろんあなたの名前ですね！
ハンドルネームでもいいかもしれないし、なくてもいいです。
しかし、オークションを想像してください。
一応、お金のやりとりがありますから、本名で出すほうが、信頼感があります。

そこで、あなたの写真。。と書かれてありますが、いやあ それはちょっと。。って
方も多いかと思えます。
実は私もこの分前は削除しています。

何度も言いますが、これは、あなたがお客さんに向けて書く、セールスレターですので
全て内容はあなたが、自由に編集してください。

何故、商品に態々、同封してあるかといいますと、あなたがすぐに活動出来るようにと
いったことからです。
案外一から作るのは大変ですが、編集なら文章が思い浮かばなくても簡単に出来ま
すよね！

少し、それでしたが、もう、この黄色い枠自体いらないとして削除したとします。
でも、削除してみたら、ああ――やっぱりあったほうがいいじゃん！！
そう思ったときなど、失敗したと思うときがあるかと思えます。

そんな時は、ご心配なく！
上から、編集 を選び元に戻すをクリックすると、一瞬で元に戻ります。

ですので、あまり深く考えずに、さくさくと、まずは、名前などの分前や重要な部分を
編集します。

次に、文章自体を編集します。

もちろん、文字の色や大きさ、画像の挿入など、もちよ一簡単に出来る優れものでは
ので こちらの[サイト](#)には、詳しく書いてありますので、参考にしながら編集してみま
しょう。

他のページも同様に編集してください。

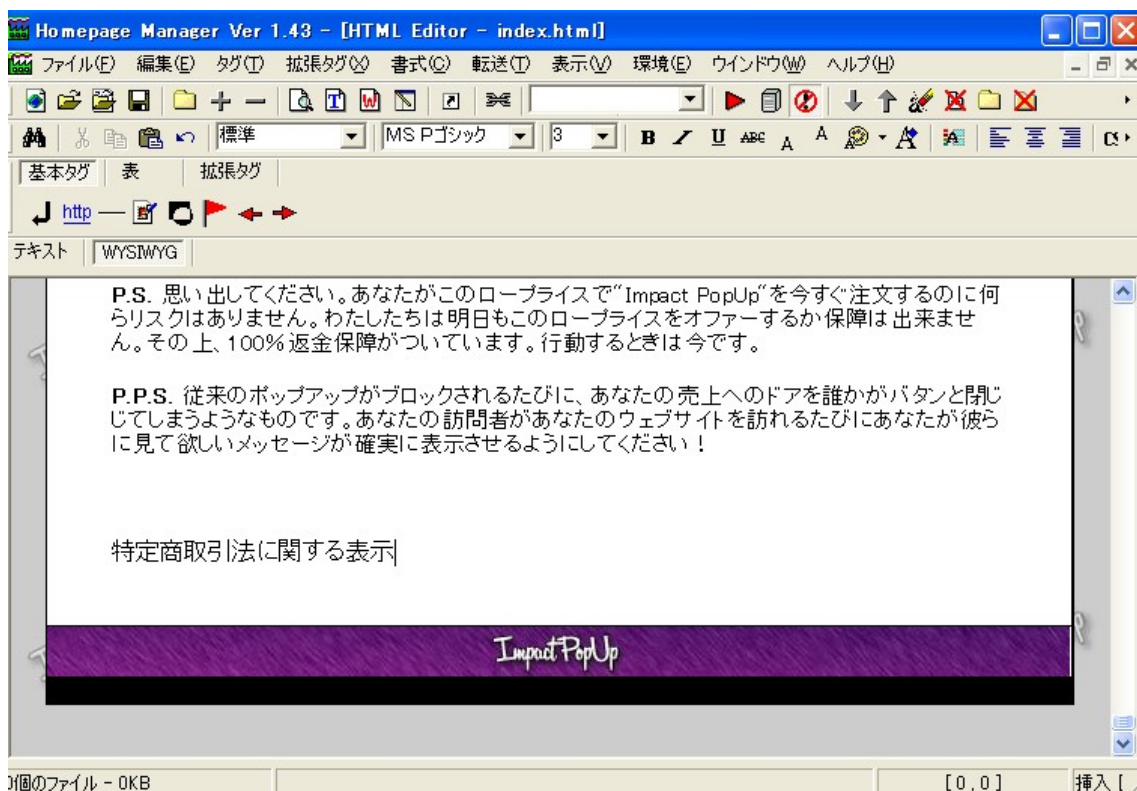
また、ご自身が必要ないと思われましたら、編集させずに削除でも OK ですよ！

因みに私は、index.html 以外殆ど削除です。(^^)

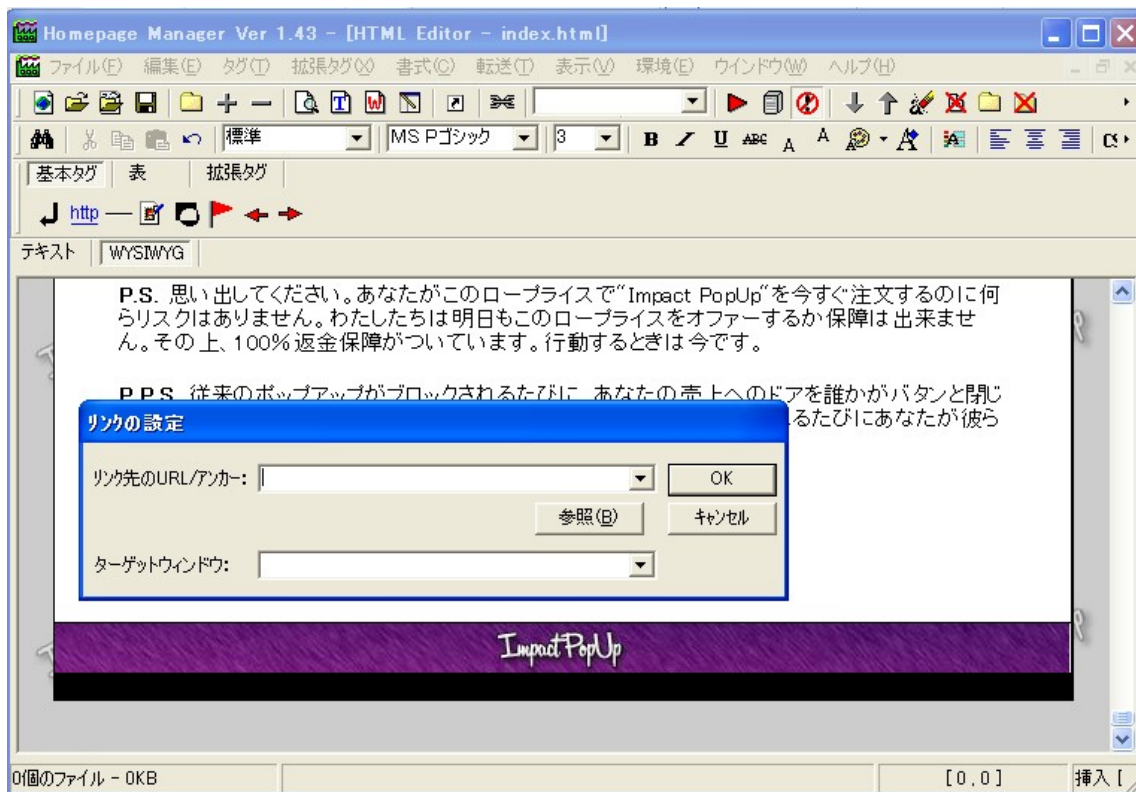
さて、次は、文章は編集したとして、リンクを貼ります。

そうですね、では、特定商取引法に関する表示を入れたとします。

仮に一番下に入れたとしますね！



そこをクリックすると、特定商取引に関する表示のページが表示されるようにします。特定商取引に関する表示の文字を、マウスでドラックして、上から http といった部分をクリックすると こんな感じの画面になります。



リンク先の URL/アンカーとありますので、普通はリンクしたい URL を書きます。
しかし、こちらで、既にファイルも作成してありますので、参照をクリック

この中から、tokutei.html を選択して、開くをクリックします。
ターゲットというのは、そのページを、新しいウインドウとして開くか？同じウインドウに開くかなどの選択ですが、今回は取りあえず、何も入力せずに OK をクリックします。

この様に、文字の色が変わって、アンダーラインがついていれば、出来上がりです。
さて、ここで、ある程度の文章の編集や、リンクが設定出来たとして、一旦保存しましょう。

後でまた、説明しますね！

ファイルをクリックして 上書き保存でもいいのですが、ミスを防ぐ為に、今回は、名前をつけて保存を選択します。
すると、index.html と既に名前が入っているかと思しますので、保存をクリックします。

同じ名前があるよーと注意されますが、上書きします。

rensyuu フォルダを開き、更に、セールスコピーを開き index.html をダブルクリックしてみてください。

あなたが、編集したとおりに表示されれば OK です。
下までスクロールして、特定商取引に関する表示の部分をクリックすると、特定商取引のページに移動すると、更に、OK です！

さて、次は、お客さんがこれを見て、おっ！これ ええやん！と思って買いたいとしますね。

じゃあ 必要になってくるのが、注文フォームです。

究極に面倒だ！といった方は、極端な話、メールアドレスを書いて、ここに連絡下さいといったスタイルでもいいですが、あまりにも素人臭すぎですよ！

人によっては、怪しいんじゃないの？などとも思われますのでそれなりにつけてみましょう。(^^)／

今回は、こちらを使います。

無料ですが、担当の方とメールで話したところ、有料化するのが前提ですとの事ですので、もし有料なら、無料ステップメールなどで検索するか、老舗のフォームズなどの自動返信機能があるものを探してみてください。

こういったフォームが作成出来ます。

<http://myform.jp/master/9603/form.cgi>

ここから登録出来ます。

<http://myform.jp/index.cgi?mid=master&aid=9603>

登録云々は省きますね！

こちらでは、必須項目を増やせます。

商品名をいくつか登録しておけば、他の注文だって入るかもしれませんし、へえ、他にもたくさん売ってるんだあ〜などと信頼されるかもしれません。

しかし、ここで、いやいや あんたね〜

そんなに商品なんて持ってないからっ！と言われそうですが、実はあるのです。

しかも、私がじゃんじゃん無料で配布しています。

お得郵便に登録しておくだけで、あなたの元に、売ってもいいツールなどが無料で届きます。(締め切り後はごめんなさい、m(_)_m)

もし、うちから、商品なんて買ったことがないぞ！といってもご心配なく

もちろん、買っていただいている方などは、別の形で優遇させていただいてますから気にせず、貰い放題！使い放題！売り放題！？を体験してください。

因みに、それをするから、あれをしろ などといった せこいことには、興味が御座いませんので、ご安心を。。

綺麗事に聞こえるかもしれませんが、桔梗屋 soft.com では、

基本的に、私が儲かる ではなく

みなさんが儲かる⇒気がついたら私も儲かってたのスタンスですのでまずは、みなさんが儲けてください。

でないと あたし、、、(>_<)

商品をいくつか登録したら、(別に1個でもいいですよ〜(^^♪)

次に、自動返信項目を編集します。

これは、あなたのフォームから、どこかの誰から、注文してくれたときに、すぐに自動返信してくれます。

24 時間年中無休ですよ！

あなたが、TV を見ていようが、寝ていようが、仕事をしていようが、不倫をしていようが、お構いなしに、お客さんにすぐに返信してくれます。

そこで、この内容として、ご注文頂きありがとうございました。
こちらへお振込み下さい。などと、振込先や取引方法を明記しておきます。

すると当然、お客さんは、振り込んでくれますよね！

振込みが確認出来たら、今度はあなたが商品を発送すればいいだけです。

そこで、注意として、出来れば、銀行の入金通知サービスを登録しておきましょう！
誰だってそうですが、お金を振り込んだら、一分一秒でも早く商品は欲しいものです。

これが、遅くなると、えっ！詐欺！！なんて思われてしまいますので、注文があれば必ず、入金確認はまめにしてくださいね！

因みに、桔梗屋 soft.com では、二つのアドレスに通知が来るように設定しており、且つ、メッセージでも出来るだけリアルタイムでお知らせが来るように設定しております。

しかし、これでも、24 時間年中無休で、パソコンに張り付いているわけにもいかないの
で、お時間をもらうときもあります。

その辺は、奴も人間だからなあ。。と大目に見てやってくださいね！

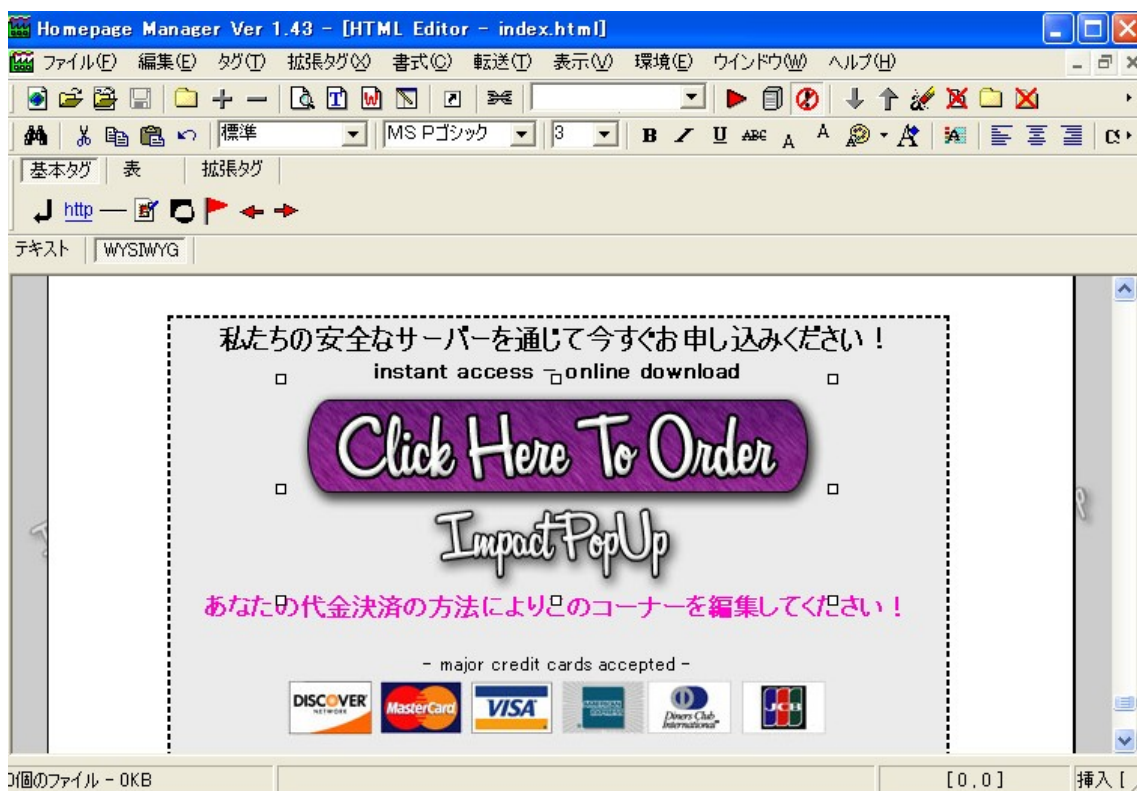
それは、ともかくフォームを作成したら、あなた専用のフォーム URL が出来ますので
これを使います。

図解！自動化 ザクザク あなたの知らない、次世代モード！？

Homepage Manager で index.html を開いて、オーダーボタンの分部をクリックします。
ご商売をされていない方が、殆どだと思いますので、カード決済などの表記は削除で
かまいません。

Click here to order といった、中々格好いいやん！といった分部をクリックすると
小さい丸で囲まれます。

次に、上から、http のボタンをクリックすると、先ほどと同じ様にリンクが出来ますの
で、今度は、リンク先に、フォームの URL を記入してみてください。



それで、今度は、上書き保存をして、先ほど同様、rensyuu フォルダから セールスコピーフォルダ index.html をクリックして、オーダーボタンをクリックしてみてください。

先ほど、作成した、フォームが表示されれば、よしっ！と小さくガッツポーズされなければ、URL が間違ってますので、再度やり直してください。
コピー貼り付けすれば、間違いないですよ～

まとめとして、ここまでで、まずは、サイトが出来て、それを見たお客さんが注文出来る様にしました。

注文が入ると、お客さんの元に、あなたの振込先や取引方法が書かれたメールが届くように設定しました。

あとは、振り込んでもらおうと、商品発送ですね！

普通、商品を発送する為には、郵便だの運送屋さんだのをしますが、こういった商品は全てネットでお届けします。

つまり、送料 0 ！

しかし、ここで問題発生！

そうです！容量の関係で、添付メールとして送るのは、難しいのです。

一番簡単なのは、商品ファイルをアップロードして、そこからダウンロードしてもらうのが一番簡単ですが、ここでは、セキュリティーも少し考えて、ヤフーのブリーフケースなどを使ってみます。

というのは、サーバーにアップロードすると、思いがけないところからアクセスがあったりするからです。

もし、その URL がばら撒かれたら、はい！もちろん無料でどんどん盗まれますね！そこで、パスワード設定なども出来るのですが、1つの方法として、ブリーフケースを使います。

これは、簡単に言うと、自分のファイル置き場ですね！

そこにおいて、お客さんにも、アクセス出来る様にするわけです。

こうすれば、あなたが許可した、お客さんだけしか、アクセス出来ないので安心です。

ヤフー ライブドア などで、無料でサービスしていますし、他にも探せばありますよ！

<http://help.yahoo.co.jp/guide/jp/bc/>

<http://infobreak.biz/pgshf>

因みに私は、有料ですが、ストレージサービスといったものを使っていますし、以前は .htaccess といったものを使って、パスワードの入力がないとアクセス出来ないように設定していましたが、やや 面倒です。

商品の発送に関しても今まで同様に、あなたのお好きな方法を選択してください。

んで。。

ブリーフケースの使い方。。？

すみません、その辺は、難しくとも何ともないので、ご自身でお調べ下さい。

さて、何となくの形が固まってきました。

そうしたら、あなたの HP の元はまだ、あなたのパソコンの中にあるわけですから誰も見ることが出来ませんよね！

そこで、サーバーを借りて、ファイルをアップロードするわけですが、無料スペースなどは、いくらでもあります。

今後も、うちのツールをさわっていくのであれば、FTP でアップロード出来るところの方が断然いいですね！

あとは、商用利用やアフィリエイトが可能ななんかを重視すればいいかと思います。

広告の位置も頭にくると結構痛いです。(＞_＜)

私が借りている1つのメディアネットさんなんか、ドーンとバナーがきますからね～

セールスレターでは、致命傷になりますよ！

例えば、こんな感じです。上に思いっきりバナーがドーンです。。(＞_＜)

あとで、後悔します。。

なんだかんだ条件を考えると、無料なら [fc2 さん](#)あたりが無難かなあ。。

無料レンタルサーバー比較などで検索してみてください。

いくらでもあります。

アップロードするソフトも色々ありますが、無難に FFFTP がいいのではないしょうか？

これ使って説明しているところも多いですからね！

あっ！もちろん、無料ですよ！

[FFFTP](#)

そこで、何とか作った(編集出来た)

サイトスペースも確保した。

FTP ソフトも GET !

はい！次になれていない方が、ちょっと頑張らないといけないのが、アップロードです。

それも何と！[こちらのサイト](#)では、かなり詳細に説明してくれています。

ん？見たことあるぞ？

そうです、ツールを頂いたところです。

こちらでは、サイトを作って公開するまでの事を、こと細かく書いてあります。

もちろん、このツールは、有料の HP ビルダーなどにも負けないくらいの事が出来ますので、使いこなせば、もっとたくさん事が出来ます。

掲示板などもありますので、助かりますよ～

さて、ここまでで、一応、サイトを公開する。

誰かがそれを見て注文する。

あなたの自動返信メールで相手には、振込先や、取引方法が伝えられ

あなたには、注文内容が伝えられる。

相手が振り込んでくれたら、メールであなたに通知が届く

相手にブリーフケースのアクセスの仕方を教えてダウンロードしてもらおう。

といったことが出来ます。

難しそうですが、文章で書くとそう思えるだけで、決して難しいことはありませんし
サイトを作るといっても、難しいHPを作るのではなく、最低限必要な セールスページ
を作るだけのことです。

あとは、桔梗屋 soft.com から商品になりそうなものを、無料で GET したり
実際に購入したりして、じゃんじゃん、販売してみましょう！

再販権に関して、まだまだ、日本では甘っちょろいです。

もちろん、最先端を行く人たちは、既に導入しています。

こんな売り方がメジャーになってしまうまでが、勝負です。

仕事でくたくたになって、バナーを貼り付けて何とかかんとか 1 個売って 154 円。。

仮にこの商品だと、私は 8400 円で販売していますが、あなたは、別に 5000 円で売ろうが 10000 円で売ろうが自由です。(商品によって多少制約はありますが。)

ロイヤリティーだの、ノルマだの期限だの。。

面倒なことは一切ありません。

同じ様にたった1個売れたとしますよね？

大してやる事は変わらないのに、それだけで、10000円GETです。

最初だけ、フォームの登録などがありますが、次回からは項目を追加するだけでいくらでも使えますよね？

しかも、商品は別に購入して頂かなくても、無料でばら撒いてます。。(-。-)y^{°°}
(終了してたら、ごめんなさい、m(_)_m)

自動化と言え、飛びつく方が多いですが、これもほぼ自動化ですよ？

一旦ファイルをアップすれば、あとは入金メールとか注文メールが入れば処理するだけですから。。

ハッキリいって、オークションより簡単です。

だって、写真すらいららないのですよ？

しかも、アフィリエイトと違って、即、現金ですので、自分でもビックリするくらい、やる気が出ますよ～ (^o^)/

仮に、このツールを私と同じ、8400円で販売していたとして、仕事からくたくたになって帰ってきて、パソコンを見ました。

メールには、たった、3通の注文メールが入っていました。

はい！これだけで、25200円ですね！

25200円貰うのにあなたがしなければならないことは、ブリーフケースのパスワードを教える程度です。

苦痛ですか？

これは、推測の域にですが、日本より数年先を行っている、ネット先進国ではもはや

当たり前ビジネススタイルです。

今、アフィリエイトを必死でやられている方は、大変多いですが、もはや、そういったブームを経験したネット先進国の次のスタイルです。

恐らく、日本もそうなるでしょうね！

そうなった時に、既に先を行っているか？
それとも、そこではじめて慌てて参加するか？

決める事が出来るのは、あなた次第です。

ご健闘をお祈り致します。

最後までお読み頂きありがとう御座いました。

■ 世界の情報屋 ご用達！南蛮渡来の最新ツールはこちら

桔梗屋 soft.com

<http://kikyoyasoft.com/>

無料レポート

[露天のおっちゃんマーケティング](#)

[ドカン！と稼ぐ！！サクサクわかる！ネットビジネス](#)

★ メールマガジン: 宣伝の裏技 リアルタイム宣伝術 ★

発行者 : 白 龍こと 森田 昌樹

連絡先 : kikyoyasoft@gmail.com(@は小文字に変換して下さい。)

URL : <http://kikyoyasoft.com/>

購読 解除は⇒<http://www.mag2.com/m/0000155528.html>

Powerd by『まぐまぐ！』<http://www.mag2.com/>